

# Schaum-Aufladefeuertöcher

**EASY-LINE mit Handhebel-Armatur**

**SH, S, SF**

Große Typenvielfalt – von Hochleistung bis frostsicher!

DIN EN 3, GS, CE, MED 

## **EASY-LINE – die praktischen Handhebel-Feuertöcher**

Umfassendes Produktprogramm mit einheitlicher Handhebelbetätigung durch eine eigenentwickelte, glasfaserverstärkte, hochwertige Spezial-Kunststoff-Armatur im unverwechselbaren GLORIA Design. Extrem robust und vielfältig einsetzbar für Pulver- und Nass-Feuertöcher.

### **Einsatzbereiche**

- Büroräume und Praxen
- Flughäfen
- Industrie mit brennbaren Flüssigkeiten
- Kauf- und Warenhäuser
- Kommunale Einrichtungen
- Verwaltungs- und Fertigungsbereiche
- Verkaufs- und Lagerflächen
- Schifffahrt
- Werkstätten
- Wohnbereiche

### **Hauptvorteile**

- Schaumvielfalt: Hochleistung bis frostsicher
- Praktische Geräte der Standardklasse
- Einfach bedienbare Handhebelauslösung
- Große, wartungsfreundliche Einfüllöffnung
- **NEU:** Mit farbiger Kennzeichnung des Löschmittels




### **Produkt- und Leistungsmerkmale**

- Einheitlicher, hochfester glasfaserverstärkter Spezial-Kunststoff-Ventilkörper
- Robust, zugfest, stabil, hohe Chemikalienbeständigkeit, feuchtigkeitsbeständig, korrosionsfrei, hohe Temperaturbeständigkeit, UV-beständig
- Einheitliche, standardisierte Ersatzteile
- Alle Ventilanbauteile mit standardisiertem Schraubanschluss
- Innenliegende CO<sub>2</sub>-Treibmittelflasche mit PE-Beschichtung und einheitlichem Anschlussgewinde M 18
- Einheitlicher Gewinding M 74
- Einheitliche, schwarz eloxierte Metall-Überwurfmutter
- Feuertöcher-Behälter aus Qualitätsstahl mit zwei Aufhängelaschen, außen mit widerstandsfähiger Polyesterharz-Pulverbeschichtung (schwermetallfrei) für lange Lebensdauer
- Drei am Behälterboden angeschweißte Bolzen gewährleisten vorzügliche Fixierung des Fußrings gegen Abfallen oder Verdrehen



### **Brandklasse und Rating**

	Typ	A	B
	SH 6 EASY	34	183
	SH 9 EASY	43	233
●	S 6 EASY	21	183
●	S 9 EASY	27	233
●	SF 6 EASY	21	144
●	SF 9 EASY	27	183



# Schaum-Aufladefeuerlöscher

**EASY-LINE mit Handhebel-Armatur**

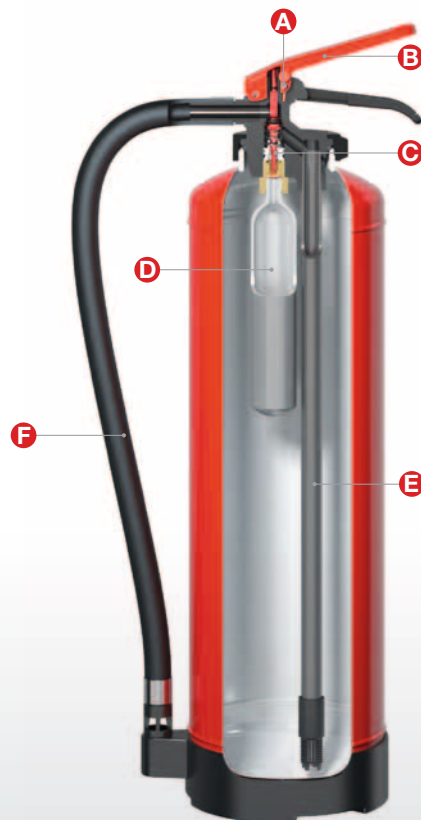
**SH, S, SF**

Große Typenvielfalt – von Hochleistung bis frostsicher!

DIN EN 3, GS, CE, MED 

## Weitere Produkt- und Leistungsmerkmale

- Nass-Feuerlöscher mit hochwertiger, langlebiger Innenbeschichtung zum Schutz vor Korrosion, schwermetallfrei
- Umweltschonend durch gezielte und dosierte Ausbringung des Schaummittels
- Imprägnierendes Löschmittel garantiert ohne umweltschädigendes PFOS
- Robuster, schlagfester Kunststoff-Fußring mit Schaumrohr- bzw. -düsenaufnahme gewährleistet Standfestigkeit und Schutz des Gerätes gegen Beschädigungen und Korrosion
- Beschriftung durch modernes Qualitäts-Siebdruck-Verfahren
- Langlebige Schlauchleitung mit Gewebeeinlage aus synthetischem Kautschukmaterial
- Serienmäßiger Qualitäts-Wandhalter mit zwei Gummitüllen, passende Fahrzeughalter erhältlich
- Einsetzbar an elektrischen Anlagen bis 1000 V bei Mindestabstand 1 m



### Funktionsweise

- Metall-Sicherungsstift **A** ziehen.
- Mit erstmaligem, kurzen Niederdrücken des **Handhebels B** sticht das **Durchstoßmesser C** die **CO<sub>2</sub>-Treibmittelflasche D** an.
- Gleichzeitig strömt CO<sub>2</sub> schlagartig in den Behälter.
- Mit erneutem Niederdrücken des **Handhebels B** gelangt das Löschmittel durch das **Steigrohr E** in die **Schlauchleitung F** zur Ausbringung.
- Durch Loslassen des **Handhebels B** wird der Löschmittelstrahl unterbrochen.

## GLORIA EASY-LINE







Pulver

Schaum

Öko-Tipp

Wasser

Fettbrand

Typ	Art.-Nr.	Löschmittel/Menge	Bauart	Treibmittel	Löschleistung LE*	Spritzweite/Spritzdauer	Funktionsbereich	Gesamtgewicht	H/B/T im Halter ø – Behälter
SH 6 Easy	804111.2875	Schaum, imprägnierend/6 l	S 6 H	CO <sub>2</sub>	34A 183B 10 12	ca. 4 m/ ca. 20 sek.	5° C bis +60° C	ca. 10,6 kg	ca. 600/310/165 mm 150 mm
SH 9 Easy	801761.2875	Schaum, imprägnierend/9 l	S 9 H	CO <sub>2</sub>	43A 233B 12 15	ca. 4 m/ ca. 41 sek.	5° C bis +60° C	ca. 14,9 kg	ca. 620/290/205 mm 190 mm
 S 6 Easy	803711.1790	Schaum, filmbildend/6 l	S 6 H	CO <sub>2</sub>	21A 183B 6 12	ca. 4 m/ ca. 20 sek.	5° C bis +60° C	ca. 10,6 kg	ca. 600/310/165 mm 150 mm
 S 9 Easy	801761.1790	Schaum, filmbildend/9 l	S 9 H	CO <sub>2</sub>	27A 233B 9 15	ca. 4 m/ ca. 41 sek.	5° C bis +60° C	ca. 14,9 kg	ca. 620/290/205 mm 190 mm
 SF 6 Easy	801511.1746	Schaum, frostsicher/6 l	S 6 H-20	CO <sub>2</sub>	21A 144B 6 9	ca. 4 m/ ca. 20 sek.	-20° C bis +60° C	ca. 10,6 kg	ca. 600/310/165 mm 150 mm
 SF 9 Easy	801521.1746	Schaum, frostsicher/9 l	S 9 H-20	CO <sub>2</sub>	27A 183B 9 12	ca. 4 m/ ca. 41 sek.	-20° C bis +60° C	ca. 14,9 kg	ca. 620/290/205 mm 190 mm

\* Löschmitteleinheiten. Sind Feuerlöscher für beide Brandklassen A+B vorgesehen, gilt für die Berechnung der niedrigere LE-Wert.

GLORIA GmbH | Diestedder Straße 39 | 59239 Wadersloh  
Telefon 0 25 23/77-0 | Telefax 0 25 23/77-255 | info@gloria.de | www.gloria.de

Überreicht durch:

Tech. Änderungen vorbehalten, © GLORIA GmbH  
086 875.0000/5/09.11/S-D Stü