







# Zubehör

## Halter für Feuerlöscher








### Wandhalter, Kfz-Halter, Schiffshalter, Drahhalter

Abbildung	Typ	Art.-Nr.	Einsatzbereiche
	Wandhalter	300150.0000	Für alle tragbaren Feuerlöscher (Ausnahme: Autofireuerlöscher und 2 kg CO <sub>2</sub> -Feuerlöscher)
	Wandhaken	151165.0000	KS 2 (Alu und Stahl) ab ca. Oktober 2009
	Kfz-Halter, lackiert	352988.0000	Ø 150 mm, für 6 kg Pulverfeuerlöscher der STAR- / PRO- / EASY- Linien, P 6, PSE 6, PS 6, PEP 6, Pi 6, PSP 6, bedingt auch für PD 6 und PDE 6
	Kfz-Halter, lackiert *	353078.0000	Ø 150 mm, für 6 kg Pulverfeuerlöscher wie PD 6, PDE 6
	Kfz-Halter, lackiert *	353082.0000	Ø 150 mm, für 6 l Nassfeuerlöscher der STAR-/ PRO-/ EASY-Linien, SKK 6, SE 6, Si 6, Wi 6, SD 6
	Kfz-Halter, lackiert *	353080.0000	Ø 150 mm, für 4 kg Pulverfeuerlöscher und 3 l Nassfeuerlöscher wie PD 4, FB 3 EASY, SFI 3, W 3 D
	Kfz-Halter, lackiert *	352768.0000	Ø 170 mm, für 9 kg Pulverfeuerlöscher der STAR- / PRO- / EASY- Linien, PS 9, PSE 9, PD 9
	Kfz-Halter, lackiert *	354496.0000	Ø 170 mm, für 6 l Nassfeuerlöscher wie S 6, W 6, S 6 D
	Kfz-Halter, lackiert *	353084.0000	Ø 190 mm, für 12 kg Pulverfeuerlöscher und 9 l Nassfeuerlöscher der STAR- / PRO- / EASY-Linien, P 12, PS 12, PEP 12, PSP 12, Pi 12, PD 12, PDE 12, SKK 9, SE 9, Si 9, Wi 9, W 9 D, S 9 D
	Kfz-Halter, lackiert *	356696.0000	Ø 190 mm, für 9 l Nassfeuerlöscher wie SD 9, WD 9
	Kfz-Halter, lackiert *	353086.0000	Ø 190 mm, für 9 kg Pulverfeuerlöscher wie PS 9, PD 9, bis ca. Ende 2003
	Kfz-Halter, lackiert *	353887.0000	Ø 152 mm, für KS 5 SE (Alu-Ausführung)
	Schiffshalter, lackiert, verstellbar	302290.0000	Ø 150–170 mm, für 6 kg Pulverfeuerlöscher der STAR-/ PRO-/ EASY-Linien, P 6, PSE 6, PS 6, PEP 6, Pi 6, PSP 6, PD 6, PDE 6, 6 l Nassfeuerlöscher der STAR-/ PRO-/ EASY-Linien, SKK 6, SE 6, Si 6, Wi 6, SD 6, KS 5 SE (Alu-Ausführung), bedingt auch KS 5 ST (Stahl-Ausführung) das Spannband sitzt jedoch sehr tief
	Schiffshalter, lackiert	338450.0000	Ø 150 mm, für 6 kg Pulverfeuerlöscher der STAR / PRO / EASY Linien, P 6, PSE 6, PS 6, PEP 6, Pi 6, PSP 6, PD 6, PDE 6, Ø 150 mm, für 6 l Nassfeuerlöscher der STAR / PRO / EASY Linien, SKK 6, SE 6, Si 6, Wi 6, SD 6

# Zubehör

## Halter für Feuerlöscher

### Wandhalter, Kfz-Halter, Schiffshalter, Drahhalter









Abbildung	Typ	Art.-Nr.	Einsatzbereiche
	Schiffshalter, lackiert	338460.0000	Ø 190 mm, für 12 kg Pulverfeuerlöscher und 9 l Nassfeuerlöscher der STAR-/ PRO-/ EASY-Linien, P 12, PS 12, PEP 12, PSP 12, Pi 12, PD 12, PDE 12 (sowie PS 9, PD 9 bis ca. Ende 2003), SKK 9, SE 9, Si 9, Wi 9, W 9 D, S 9 D
	Drahhalter, lackiert (für Bus- / Bahn- / Schiff- / Bau-Fahrzeuge)	310410.0000	Ø 150 mm, für 6 kg Pulverfeuerlöscher der STAR-/ PRO-/ EASY- Linien, P 6, PS 6, PEP 6, Pi 6
	Drahhalter, verzinkt (für Bus- / Bahn- / Schiff- / Bau-Fahrzeuge)	309270.0000	Ø 150 mm, für 6 kg Pulverfeuerlöscher der STAR-/ PRO-/ EASY- Linien, P 6, PS 6, PEP 6, Pi 6
	Drahhalter	356166.0000	Ø 117 mm, für KS 2 (Alu-Ausführung) bei einer Flaschenhöhe von 412 mm, ab ca. Januar 2004
	Drahhalter *	356199.0000	Ø 104 mm, KS 2 (Stahl-Ausführung), ab Januar 2012
	Drahhalter *	353810.0000	Ø 117 mm, KS 2 (Alu-Ausführung), bei Flaschenhöhe von 440 mm, ab ca. Juni 2002 bis Dezember 2003
	Drahhalter*	349692.0000	Ø 102 mm, KS 2 (Alu-Ausführung)
	Drahhalter *	313950.0000	KS 2 (Alu-Ausführung), bis ca. 1989
	Drahhalter	351699.0000	Ø 108 mm, S 2 LW, ab ca. Februar 1997
	Spezialhalter, lackiert (für Bus- / Bahn- / Schiff- / Bau- Fahrzeuge)	355344.0000	Ø 150 mm, 6 kg Pulverfeuerlöscher der STAR-/ PRO-/ EASY-Linien, PSE 6, PS 6
	Spezialhalter, lackiert (für Bus- / Bahn- / Schiff- / Bau- Fahrzeuge)	351553.0000	Ø 150 mm, für 6 kg Pulverfeuerlöscher wie F6 G, der STAR-/ PRO-/ EASY- Linien, PSE 6, PS 6 Ø 150 mm, 6 l Nassfeuerlöscher der STAR-/ PRO-/ EASY-Linien, SKK 6, SE 6, Si 6, Wi 6, SD 6

\* Abbildung ähnlich

## Zubehör

### Halter für Feuerlöscher

Wandhalter, Kfz-Halter, Schiffshalter, Drahhalter

Abbildung	Typ	Art.-Nr.	Einsatzbereiche
	Kfz-Halter, 2-teilig bestehend aus:	350937.0000	F1 / P1 (Alu-Behälter)
	Halterrückenteil (einzeln)	148969.0000	F1 / P1 (Alu-Behälter)
	KS-Spannband (einzeln)	350757.0000	F1 / P1 / PDE 1
	Halterrückenteil (einzeln)	150164.0000	PDE 1 (Stahl-Behälter)
	Drahhalter (einzeln) mit Edelstahl-Spannband	351609.0000	P1 / PDE 1
	Kfz-Halter, 3-teilig bestehend aus:	350938.0000	F2 / P2 / PD 2
	Halterrückenteil (einzeln)	148984.0000	F2 / P2 / PD 2
	KS-Spannband (einzeln)	350789.0000	F2 / P2 / PD 2
	Kfz-Halter, 2-teilig bestehend aus	351344.0000	P2 / PD 2
	Drahhalter (einzeln)	350482.0000	P2 / PD 2
	KS-Spannband (einzeln)	350789.0000	F2 / P2 / PD 2
	Textilspannband (einzeln)	350120.0000	F2 / P2 / PD 2
	Textilspannband (mit Karabiner-Verschluss)	319400.0000	P2 / PD 2
	Metallspannband	312320.0000	F2 / P2 / PD 2
	Press-Spannband (mit Automatik-Schnellverschluss)	317400.0000	F2 / P2 / PD 2